





THIẾT LẬP THÔNG SỐ

- **Giới thiệu:** Một số danh mục có thể cần cấp quyền sử dụng. Giao diện này cho phép thiết lập những danh mục nào cần được cấp quyền sử dụng.
- **Hướng dẫn giao diện:** Nhấn Sửa, tick những danh mục nào cần cấp quyền khi sử dụng thì Tick.
- **Hình chụp**

	Mã	Tên Danh Mục	Cấp Quyền
▶ 1	APB	Đơn vị/Chi nhánh	<input type="checkbox"/>
2	APD	Phòng ban/Bộ phận	<input type="checkbox"/>
3	CFC	Tài khoản Tiền	<input type="checkbox"/>
4	CFO	Khách hàng/Nhà cung cấp	<input type="checkbox"/>
5	CFP	Thiết lập mặc định	<input type="checkbox"/>
6	CFS	Danh mục kho	<input type="checkbox"/>

Muốn loại danh mục nào cần phải cấp quyền sử dụng thì Tick

 Sửa  Khôi Phục  Lưu  Đóng